

動画で学ぶオンライン講座

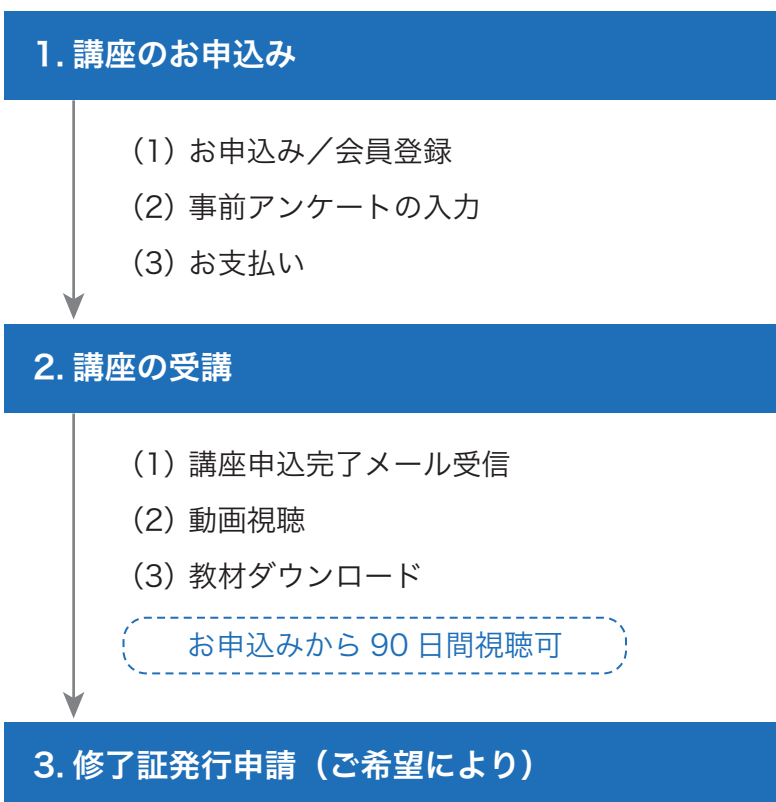
「業務の整理と可視化」実践講座



お申込み～受講修了までの流れ

- ・ 講座は「コエテコカレッジ」のプラットフォームを使用して提供します。
- ・ 講座をお申込みいただくには、「コエテコカレッジ」にて会員登録をしていただく必要があります。
- ・ 原則として、受講される方が個別にお申込みください（1アカウントごとのお申込み）。

お申込み～受講修了までの流れは以下のとおりです。



1. 講座のお申込み

(1) お申込み/会員登録

- ① コエテコカレッジの講座のページにアクセスし、
[申し込む] ボタンをクリックします。

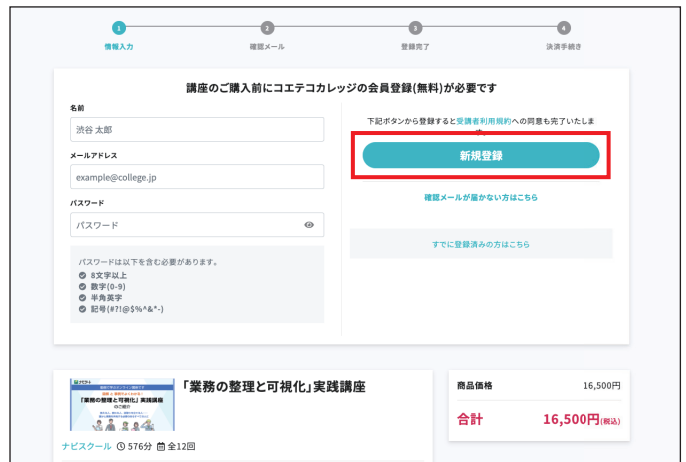


〈会員登録〉

コエテコカレッジの会員登録(無料) をしてください。

- ② お名前、メールアドレス、パスワードを入力し、
[新規登録] ボタンをクリックします。

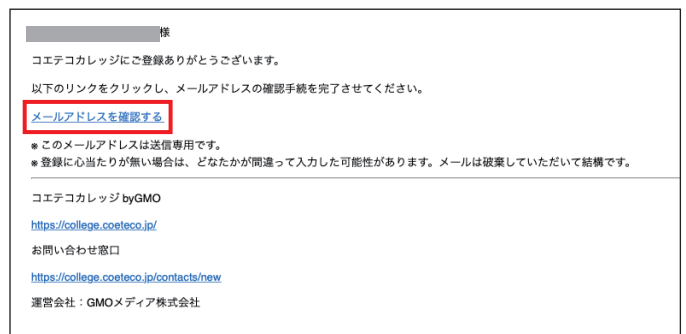
*すでに会員になっている方は、画面右上の
[ログイン] ボタンにてログインし (2) へお進
みください。



- ③ 登録確認メールを受信します。
「メールアドレスを確認する」をクリックします。

*「コエテコカレッジにご登録が完了しました」と
表示されます。

以上で会員登録が完了です。



続いて事前アンケートにご回答ください。

- ④ [続きへ進む] ボタンをクリックします。



(2) 事前アンケートの入力

お申込者（受講者）さまの基本情報についてお知らせください。

① [回答する] ボタンをクリックします。

② それぞれの質問に回答してください。

* 事前アンケートに入力いただいたお名前が、修了証（発行を希望する場合）に記載されます。

③ 入力後[回答を確認する] ボタンをクリックします。

* 必要に応じ [前へ戻る] をクリックし、内容を修正してください。

④ 内容がよろしければ [回答を送信する] ボタンをクリックします。

⑤ [購入画面に進む] ボタンをクリックします。

(3) お支払い

お支払いは、クレジットカード、銀行振込、コンビニ払いから選択できます。

必要な情報を入力し [決済する] ボタンをクリックしてください。

* 決済方法については、以下の会員用ヘルプページも参照してください。

→ [講座に申し込む（決済方法）](#) へ

クレジットカード

- ・クレジットカード情報をご登録後、お申込完了ページが表示されます。[講座を見る] ボタンから講座ページに遷移します。
- * クレジットカード決済の場合のみ、分割払いも選択できます。

銀行振込、コンビニ払い

- ・お支払いが完了するまで、講座を閲覧することができません。
- ・期限までにお支払いをお願いします。
- * 銀行振込は、バーチャル口座へのお振込みとなります。お手続きの都度、振込先情報が異なりますので、必ずご購入時に表示される口座へお振込みください。
- * コンビニ決済は、ローソン、ファミリーマート、ミニストップが利用できます。

- * 返金・キャンセルについては、以下の会員用ヘルプページを参照してください。

→ [返金・キャンセルのガイドラインへ](#)

- ・決済の現在の状態は、
受講者メニュー>購入履歴
よりご確認ください。

2. 講座の受講

(1) 講座申込み完了メール受信

- お支払いが完了すると、コエテコカレッジから「【コエテコカレッジ】講座に参加申し込みありがとうございます。」というタイトルでメールが送信されます。
- このメールには、**演習課題をダウンロードする際に必要なユーザー ID とパスワード**が記載されていますので、削除しないようにご注意ください。
- メール文に記された URL をクリックします。
- または、コエテコカレッジのサイトにログインし、会員メニューから講座を選択して、受講を開始してください。



■「業務の整理と可視化」実践講座の教材構成

動画教材	本数	視聴時間	ダウンロード教材
0 オリエンテーション	1本	約11分	
Chapter 1 業務に関する言葉	1本	約23分	演習課題用教材 1_ 演習課題 2_ 業務分析 F_ 演習課題用 3_ 業務分析 F_ サンプル
Chapter 2 業務分析フォーマットの作成	4本	約78分	
Chapter 3 分岐する処理のとらえ方	3本	約55分	
Chapter 4 課題の解説とポイント	3本	約63分	
	計12本	約230分	

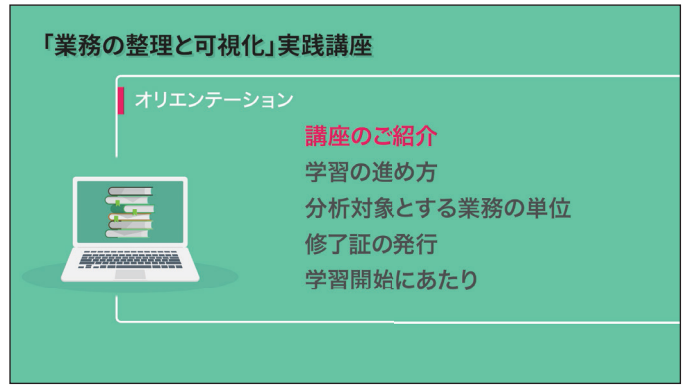
*Chapter2~4は、複数の動画に分割しています。動画は1本12~25分の長さで作成しています。

*開始時間や要点を記載しています。

*Chapter2の後で、演習課題用教材をダウンロードし、演習課題に取り組んでいただきます。

(2) 動画視聴


- ・最初にオリエンテーションの動画を視聴してください。
- ・*進め方などについて解説しています。
- ・その後 Chapter1 から順に視聴してください。



(3) 教材ダウンロード

〈学習ノート〉

- ・ Chapter1 ～ 4 の補助教材として「学習ノート」をダウンロードいただけます。
- ・ 主な項目の開始時間や要点を掲載しており、メモをとりながら進めていただけます。



〈演習課題用教材〉

- ・ 演習課題で使用される教材を、専用ページからダウンロードいただけます。
- ・ ダウンロードするには、2-(1) で受信したメールに記載されている ID、パスワードが必要です。
- ・ *ダウンロードについては、動画の中でもご案内します。



90日間、繰り返し視聴できます。

3. 修了証発行申請（ご希望により）

- ・ 期間内に講座を修了した方には、ご希望により修了証を発行いたします。
- ・ *期間内にすべての動画を100%視聴していることが条件です。
- ・ ご希望の場合は、コエテコカレッジの[メッセージ] ボタンより修了証を希望する旨、ご連絡ください。
- ・ 修了証 (PDF) のダウンロード方法を[メッセージ] に返信します。
- ・ *申請方法については、動画の中でもご案内します。

